

# Möbel und Holzflächen

schützen und verschönern



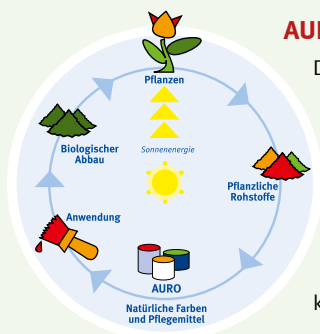
**AURO**  
natürlich meine Welt



## Natürlich wohnen – natürlich AURO

Holz ist immer noch eines der natürlichsten Bauprodukte. Jedes daraus hergestellte Möbelstück besitzt seine individuelle Maserung und der typische Holzgeruch trägt zu einer angenehmen Wohnatmosphäre bei. Diese wertvollen Eigenschaften gilt es durch schützende Behandlungen zu bewahren. Mit AURO gehen Sie dabei den natürlichen Weg. Unsere Lacke, Lasuren, Öle und Wachse kommen ganz ohne schädliche Zusatzstoffe aus. Auf allen Etiketten haben wir genau verzeichnet, was in den Farben enthalten ist. So sorgen wir für Transparenz, damit Sie immer wissen, was Sie in Ihren vier Wänden verarbeiten.

Wir wünschen Ihnen viel Freude beim Gestalten und Wohnen mit AURO. Mehr Informationen zu unseren Produkten erhalten Sie bei Ihrem AURO-Fachhändler und auf [www.auro.de](http://www.auro.de).



### AURO-Rohstoffkreislauf

Die natürlichen Rohstoffe unserer Produkte werden umweltschonend verarbeitet. AURO-Produkte, damit behandelte Hölzer und Produktreste können eingetrocknet und ohne Belastung für die Umwelt kompostiert werden. Sie kehren so in den Stoffkreislauf der Natur zurück.

# HOLZLASUREN - AQUA & CLASSIC

## Stimmungsvoll - vielseitig - einzigartig

Um Ihrem Holz einen schützenden farbenfrohen Anstrich zu geben, sind unsere natürlichen Holzlasuren die erste Wahl. Sie sind unkompliziert zu verarbeiten, der Farbauftrag ist transparent und lässt die spezifische Maserung des Holzes durchscheinen. Im Außenbereich schützen die Farbpigmente das Holz vor Vergrauung durch UV-Strahlen. Deshalb sind Lasuren besonders für Fassaden oder Giebel geeignet. Zwei Systeme stehen Ihnen zur Auswahl: Die lösemittelfreie Holzlasur der **Aqua-Serie** und die seidengänzende **Classic-Variante** mit natürlichem Zitrusduft.



### Holzlasur, Aqua\*

- Für alle Holzarten
- Gute Witterungsbeständigkeit
- Wasserverdünnbar, lösemittelfrei

Gedruckte Farbkarten und Aufstrichmuster hält Ihr Fachhändler für Sie bereit.

## AQUA - Wasserverdünnbar und lösemittelfrei

Komplett ohne Lösemittel kommt die **Holzlasur Aqua** aus. Sie ist wasserverdünnbar und schnell trocknend. Ihr milder Geruch unterscheidet sie deutlich von konventionellen Lasuren, was die Verarbeitung besonders angenehm macht. Wertvolle Inhaltsstoffe sorgen dafür, dass das Holz nach dem Anstrich atmungsaktiv bleibt. Ob innen oder außen, mit einer Vielzahl an harmonischen Farbtönen erhalten Sie einen natürlichen, dauerhaften Holzschutz.



\* geprüft gemäß DIN EN 71 Teil 3, Sicherheit von Spielzeug.

## CLASSIC – mit natürlichem Lösemittel

Die **Holzlasur Classic** enthält natürliches Orangenschalenöl, womit sich der typische Geruch nach Zitrusfrüchten erklärt. Sie sollte zur Anwendung kommen, wenn alte AURO Classic-Anstriche wieder überarbeitet werden sollen. Die Lasur hat gute Verlaufseigenschaften und ergibt eine tastsympathische Oberfläche. Alle Farbtöne der Classic-Linie sind untereinander mischbar, so dass Sie auf die große AURO-Farbvielfalt auch hier nicht verzichten müssen.



### Tipp

Lasurtöne wirken auf verschiedenen Holzarten unterschiedlich. Wir empfehlen einen Probeanstrich, bevor größere Flächen gestrichen werden, um das Resultat zu begutachten.

Gedruckte Farbkarten mit aktuellen Standardfarbtönen und Aufstrichmuster für beide Systeme hält Ihr Fachhändler für Sie bereit.

## Paneelweiß

Frischer Look für vergilbte alte Holzverkleidungen. Mit dem lösemittelfreien **AURO Paneelweiß** aus der Aqua-Serie bringen Sie wieder Helligkeit und Frische in Ihre Räume. Aufgrund der hohen Weißpigmentierung ist mit einem Anstrich alles erledigt. Die Holzmaserung scheint dennoch leicht durch und die Paneele sehen wieder aus wie neu.

# GARTENMÖBEL- UND TERRASSENÖLE



## Schutz und Pflege mit nur einem Öl-Anstrich

Gartenmöbel aus Holz können mit Holzlasur gestrichen werden, im Außenbereich sind jedoch drei Anstriche nötig. Schneller und einfacher ist eine Ölbehandlung. Das **Gartenmöbelöl Classic** schützt Ihre edlen Outdoor-Möbel mit nur einem Auftrag die ganze Saison lang vor den Folgen von Sonne und Regen. Das wasser- und schmutzabweisende Öl gibt es in drei Farbtönen: Teak, Bangkirai und Natur (weiß pigmentiert).

## Holzterrassen strahlen wieder wie neu

Nicht nur Gartenmöbel brauchen Streich(el)einheiten: Auch Holzterrassen vergrauen schnell und werden unansehnlich, da sie Sonne und Regen das ganze Jahr über ausgesetzt sind. Das **Terrassenöl Classic** in den Farbtönen Teak, Bangkirai und Lärche ist hoch strapazierfähig und verbessert die Witterungsbeständigkeit des Holzes. Es „zaubert“ einen edlen Look für alte und neue Holzterrassen.

## Gartenmöbelöl, Aqua

Die wasserverdünnbare und lösemittelfreie Alternative zum Gartenmöbelöl Classic. Das dunkelbraun pigmentierte Öl für alle unbehandelten oder druckimprägnierten Gartenmöbel kann einfach mit einem Pinsel oder einer Rolle aufgetragen werden.



## Edler Schutz: Lackoberflächen

Der Klassiker für Türen und Möbeloberflächen ist und bleibt Weißlack, denn Weiß ergänzt jeden Wohnstil. Ob Sie sich für glänzend oder seidenmatt entscheiden, ist eine Frage des persönlichen Geschmacks. Auf jeden Fall erhalten Sie bei AURO einen Lack, der die Oberflächen nicht wie Kunststoff aussehen lässt. Das Holz bleibt atmungsaktiv und wird nicht luftdicht versiegelt. Dabei haben Sie die Wahl: wasserverdünnbar und lösemittelfrei aus der **Aqua-Serie** oder mit natürlichem Zitrusduft aus der **Classic-Serie**. Beide Varianten sind sehr ergiebig und einfach anzuwenden.

## Holz und Metall - auch für außen

Im Außenbereich hat der glänzende **Weißlack** vielfältige Einsatzgebiete: Carport, Gartenhaus oder Sitzbank erstrahlen in elegantem Weiß und trotzen dabei den Einflüssen von Wind und Wetter. Aber auch Metallgegenstände sind für die Lackbehandlung geeignet. Durch einen Basisanstrich mit **AURO-Rostschutzgrund** erhalten Eisen und Stahl einen sicheren Schutz vor Korrosion. Anschließend mit **AURO-Weißlacken** (glänzend) überstrichen, sehen Zäune und Geländer wieder aus wie am ersten Tag.



## BUNTLACK UND KLARLACK



### Kunterbunte Farbvielfalt für viele Holzflächen

Kommt der Weißlack vor allem im Wohnbereich zur dekorativen Unterstreichung des Wohnstils zum Einsatz, so kann es im Kinderzimmer nicht bunt genug hergehen. Hier sollten Sie auf Lacke zurückgreifen, die im Hinblick auf ihre Inhaltsstoffe unbedenklich sind. Beide Eigenschaften finden Sie in den **AURO-Buntlacken** (glänzend oder seidenmatt) vereint. Sie sind absolut lösemittelfrei und daher bestens geeignet für kunterbunte Tische, Stühle und Holzspielzeug. Die Farbtöne können dabei „wild“ untereinander gemischt werden.



### Weiß- und Buntlack, Aqua\*

- Für Holz und Metall
- Geruchsmild, schnell trocknend
- Wasserverdünnbar, lösemittelfrei

Gedruckte Farbkarten und Aufstrichmuster hält Ihr Fachhändler für Sie bereit.

### Klarer Schutz für schöne Hölzer

Haben Sie einen wertvollen Vollholztisch mit einer schönen Maserung, die Sie nicht unter einer deckenden Lackschicht verbergen wollen, dann sind die **Aqua-Klarlacke** (glänzend oder seidenmatt) die erste Wahl. Die Flächen sind pflegeleicht und widerstehen hervorragend mechanischen Beanspruchungen und Feuchtigkeit. Sie sollten nur innen angewendet werden, da bei ihnen die Pigmente als nötiger UV-Schutz fehlen.

\* geprüft gemäß DIN EN 71 Teil 3, Sicherheit von Spielzeug.

## Natürliche Holzmaserung im Fokus

Möbel, Truhen und Tische zu ölen ist immer noch die ursprünglichste Form der Holzbehandlung, um Oberflächen vor Schmutz und Wasser zu schützen. Das Öl dringt tief ins Holz ein und setzt das Saugvermögen herab. Es fühlt sich natürlich an und der warme Farbton betont die charakteristische Maserung. Traditionell wird **Leinölfirnis** oder **Imprägniergrund** eingesetzt. Die Öle sind sehr ergiebig und besitzen ein ausgezeichnetes Eindringvermögen.



Sie können die Öle mit **Abtönfarbe für Naturharzöle** dezent einfärben. Die natürlichen Erd- und Mineralpigmente sind farbstark und UV-beständig. Die Farbwirkung ist abhängig vom Untergrund und dem einzufärbenden Grundprodukt.



## Tipp

Küchenarbeitsplatten aus Vollholz sind täglichen Belastungen deutlich stärker ausgesetzt als andere Möbel. Hierfür empfehlen wir das lösemittelfreie, leicht aufzutragende **AURO-Arbeitsplattenöl**. Es ist sehr strapazierfähig und langzeitbeständig. Bei regelmäßiger Pflege sehen Ihre Holzarbeitsplatten auch noch Jahren edel und schön aus.



## Seidenweiche Wachsoberflächen

Wenn Sie Wert auf robuste Holzoberflächen legen, gibt es nichts Besseres als eine Schicht schützendes Wachs. Es bewahrt das Holz vor mechanischen Belastungen und verleiht ihm eine tastsympathische Oberfläche. Kleine Beschädigungen können Sie jederzeit durch Nachschleifen und erneutes Behandeln problemlos wieder ausgleichen.

Zur Veredelung von Möbeln und Korkflächen verwenden Sie den hochergiebigen **Möbelbalsam** oder das vielseitig einsetzbare **Hartwachs Classic**. Für einen seidenmatten Glanz einfach das Wachs mit einem Ballentuch auftragen und anschließend auspolieren. Die Oberflächen werden dadurch angefeuert und schimmern leicht honigfarben. So erhalten Sie eine pflegeleichte Oberfläche, widerstandsfähig und mit einem Schutzanstrich aus natürlichen Rohstoffen.

### Möbelbalsam



- Einfach aufzutragen
- Auch für Korkflächen
- Enthält Lärchenharzbalsam

In unserer Rubrik „Rohstoffgeschichten“ auf [www.auro.de](http://www.auro.de) finden Sie weitere interessante Informationen zur Gewinnung und Verarbeitung des Rohstoffs Lärchenharzbalsam.



## Gleich mal ausprobieren!

Der AURO-Farbdesigner ist ein einfaches und intuitiv zu bedienendes Online-Instrument auf [www.auro.de](http://www.auro.de), um schnell und unkompliziert zu Ihrem AURO-Lieblingsfarbton zu finden.

In einfachen Schritten färben Sie Möbel und Holzoberflächen in ausgesuchten Wohnsituationen mit zahlreichen Farbtönen aus unserem Lack- und Lasursortiment. Kombinieren Sie Ihre AURO-Lieblingstöne miteinander und stellen Sie sich Ihre ganz persönliche Farbkombination zusammen. Im Konfigurationsbereich vergleichen Sie verschiedene Farbsituationen miteinander und wählen anschließend die schönste Kombination für sich aus.




## Tipp

Nicht nur Möbel und Holzoberflächen können Sie mit dem Farbdesigner einfärben, sondern auch Wände und Decken mit den natürlichen Farben aus unserem Wandfarbensortiment. Viele Farbmischungen zum kreativen Ausleben stehen Ihnen zur Verfügung.



## Nur einen Klick entfernt


Immer bestens informiert sind Sie beim Besuch unserer Website. Erfahren Sie mehr über aktuelle Trends, neue Produkte sowie Tipps und Tricks zum Umgang mit den natürlichen Farben von AURO. Abonnieren Sie unseren Newsletter und lassen Sie sich einfach und bequem regelmäßig über interessante Neuigkeiten informieren.



Hier erfahren Sie mehr über AURO.

Bildnachweise: AURO, soweit nicht anders angegeben; S. 3/4/11 - Uwe Bumann/bimbo13/wavebreakpremium - Fotolia; S. 5/6 - ronyzmbow/Maturos Yaowanwaisit - PantherMedia.

Broschüre überreicht durch:



Art.-Nr. 005 03 00 3 00 | Stand 03/2016



[auro.de](http://auro.de)



[twitter.com/AURO\\_AG](https://twitter.com/AURO_AG)



[facebook.com/AURO.de](https://facebook.com/AURO.de)



[youtube.com/AUROtv](https://youtube.com/AUROtv)

#### **AURO Pflanzenchemie AG**

Alte Frankfurter Straße 211 | D-38122 Braunschweig

Tel: 05 31 – 28 141-0 | Fax: 05 31 – 28 141-61

[info@auro.de](mailto:info@auro.de) | [www.auro.de](http://www.auro.de)

AURO ist konsequenter Vorreiter im Bereich ökologische Naturfarben, Holzpflege und Reinigungsprodukte. Unsere aus Naturstoffen hergestellten Farben, Lacke, Lasuren, Öle, Wachse, Reinigungs- und Pflegemittel sind leistungsstark und nachhaltiger als nahezu alle konventionellen Produkte am Markt.

**AURO**  
natürlich meine Welt