

NEU

GRUNDWISSEN HOLZ

Nr. 1 Januar 10

Deutschland 3,20 € Österreich 3,70€ Schweiz 6,40sfr Belgien 3,90€ Luxemburg 3,90€ Italien 4,70€ Slowakei 5,00€ Slowenien 4,90€

selbst ist der Mann


Das Do-it-yourself-Magazin

TÜV -getestet:
Ortungsgeräte
im Vergleich




**8 SEITEN
EXTRA ZUM
SAMMELN:
WERKSTOFF
HOLZ**


Deutschlands erstes Do-it-yourself-Magazin • www.selbst.de



Laternen



Stehleuchte



Lichtwürfel



Selbstbau
Technik
Neue Materialien


Licht und Leuchten

4 190627 403202 01



NEU!

WANDVERKLEIDUNG
Praktisch:
Dekorplatten in
Natursteinoptik



ELEMENT-SAUNA
Günstiger
Bausatz leicht
montiert



SELBST PRODUKTINFO

Glänzende Sache

Edelstahl ist ein schwierig zu pflegendes Material. Es lässt sich zwar in aller Regel hygienisch einwandfrei reinigen, trocknet aber leicht schlierig auf und ist dann sehr fleckempfindlich, z. B. gegenüber Fingerabdrücken. Eine rückfettende Reinigung ist daher eine gute Möglichkeit, die Neuverschmutzung durch Hautfett zu reduzieren.

Der Edelstahlreiniger von Auro (☎ 0531/28141-0; 500 ml kosten rund 12 Euro) reinigt gründlich und verringert die Neuverschmutzung. Trotz natürlicher Rohstoffe verbreitet der Reiniger einen sehr intensiven, von uns als unangenehm empfundenen Geruch. Daher haben wir das Mittel auch mit Handschuhen verarbeitet, obwohl dies auf dem Gebinde nicht gefordert ist.



1 Die Edelstahl-Einbauspüle ist fleckig. Kalkränder, aber auch Fett machen sie ...



2 ... unansehnlich. Den Edelstahl-Reiniger unverdünnt oder mit bis zu 2 Teilen ...



3 ... Wasser vermischt mit Schwamm oder Lappen auftragen. Nach einer ...



4 ... Einwirkzeit von 10 Minuten mit klarem Wasser nachreinigen